



Voka – Kamer van Koophandel Limburg vzw
'Huis van de Limburgse Ondernemer',
Gouverneur Roppesingel 51, 3500 Hasselt, BE
tel. +32 11 56 02 00, fax +32 11 56 02 09
info.kvklimburg@voka.be, www.voka.be

**Kamer van
Koophandel**
Limburg



Persbericht

aan
Media

datum
02 maart 2020

aantal pagina's
8

meer informatie bij
Jeroen Verbeeck

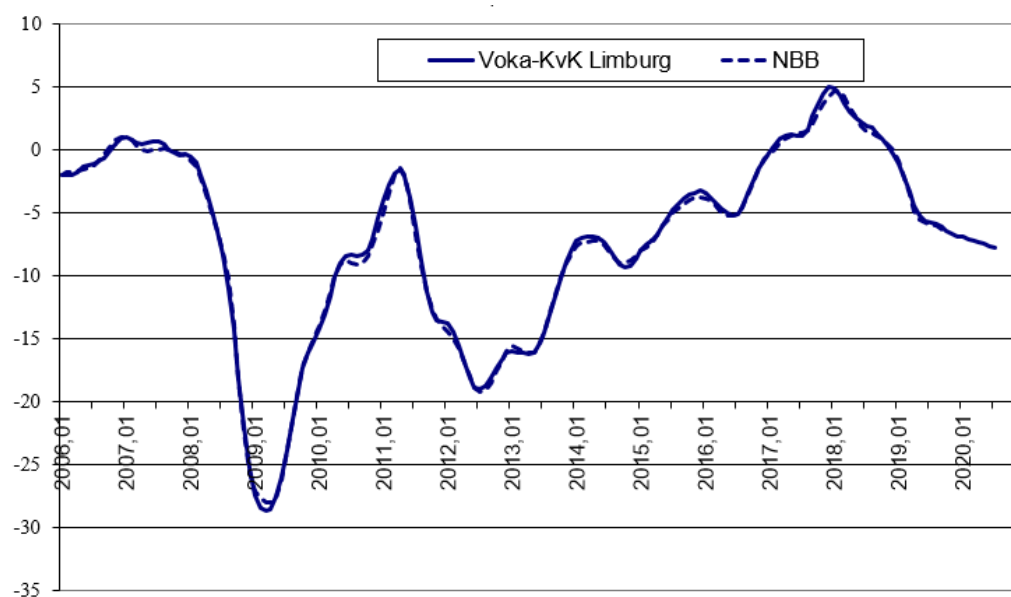
tel. direct
+32 11 56 02 90
+32 474 33 37 38

e-mailadres
jeroen.verbeeck@voka.be

Steile daling in conjunctuurbarometer vlakt af

Zachte landing voor Limburgse economie?

De Limburgse economie blijft dalen, hoewel dat minder stevig gebeurt dan vorig jaar. Dat voorspelt de conjunctuurbarometer van Voka – Kamer van Koophandel Limburg. "Volgens de voorspelling voor de komende zes maanden bevinden we ons terug op het niveau van 2014. Een lichtpunt is alvast dat de export minder hinder lijkt te ondervinden van de internationale onzekerheden", zegt Johann Leten, gedelegeerd bestuurder van Voka – KvK Limburg.



Conjunctuurbarometer Voka – KvK Limburg en NBB (februari 2020 – juli 2020)*

*Over de conjunctuurbarometer

In samenwerking met Prof. dr. Guido Van Rompuy, hoogleraar economie en econometrie, wordt elke maand een prognose gemaakt van de Limburgse conjunctuur op basis van effectieve realisaties betreffende de bouwvergunningen, inschrijvingen van nieuwe voertuigen, arbeidsmarkt, toerisme en internationale handel. Hiermee is de Voka-KvK Limburg – indicator een goede aanvulling op de conjunctuurbarometer van de Nationale Bank van België, welke peilt naar de verwachtingen van de bedrijfsleiders omtrent het conjunctuurverloop. Met andere woorden, de Voka-KvK Limburg – indicator voorspelt op basis van de economische activiteit de verwachtingen van de NBB tot zes maanden vooruit.

De conjunctuurbarometer toont sinds mei 2019 dat de daling van de Limburgse economie systematisch minder steil verloopt. Dat kan wijzen op een zachte landing, zeg maar een stabilisering van de economie. In 2019 verloor de conjunctuurbarometer in de eerste vijf maanden bijna 17 indicatorpunten, terwijl het verlies voor de resterende maanden in 2019 beperkt bleef tot 7 indicatorpunten. Voor de periode tot juli 2020 voorspellen we een terugval van 3,3 indicatorpunten. Dat is dus een veel kleinere daling dan in de eerste helft van 2019.

De Limburgse economie bevindt zich vandaag terug op het niveau van de eerste zes maanden van 2014. Toen duurde het nog een half jaar vooraleer de economie terug kon groeien. Zowel export, bouw, automobiel als toerisme scoren op dit moment goed en leggen allesbehalve slechte resultaten neer. De krapte op de arbeidsmarkt is dan weer gegroeid en vormt zo een uitdaging voor de groei van de Limburgse bedrijven.

2/4

"Vijf prioriteiten"

Uit het recente jaarverslag van de Nationale Bank van België blijkt dat het structureel begrotingstekort in 2019 is opgelopen. Het zou volgens de vooruitzichten in 2021 bijna het hoogste zijn in Europa. Enkel Italië doet 'beter'. In onzekere tijden moeten we zeker niet stilstaan, maar anticiperen op de uitdagingen die op ons afkomen. "Met ondernemingen die trager groeien en met een sociale zekerheid onder druk kunnen we alleen maar benadrukken dat een jobbonus, het actiever opvolgen van werklozen, het zoeken naar werken over de (provincie)grens, economische migratie en flexibele kinderopvang de top 5 prioriteiten zijn waar we voor blijven pleiten", zegt Johann Leten, gedelegeerd bestuurder Voka – KvK Limburg.

Effect coronavirus

Uiteraard kan de economie ook niet langs het effect van het coronavirus. "De impact van het virus op de conjunctuurbarometer zal zich pas later manifesteren. Zopas deden we een enquête bij de Limburgse bedrijven en daaruit blijkt dat één op drie ondernemingen die naar China exporteert vreest voor technische werkloosheid door omzetverlies", zegt Johann Leten. "Voor 75% van zij die importeren vanuit China, zijn Chinese componenten kritiek in de toeleveringsketen. Meer dan de helft vreest dat de productie kan stilvallen."

Goed van start in 2020

Het aantal starters blijft op hetzelfde elan van 2019 verder gaan. Opnieuw telt de maand januari ruim 1.000 starters. Bovendien is dit ook de tweede maand op rij. Het aantal starters begint dus met een lichte voorsprong (+7,25%) aan het jaar in vergelijking met januari 2019.

Tabel: aantal starters in Limburg, bron: Voka – KvK Limburg

	2015	2016	2017	2018	2019	2020	YtY
Jan	407	765	866	932	1117	1198	+7,25%
Feb	387	470	413	463	639		
Maart	319	365	384	507	502		
April	631	694	664	706	822		
Mei	331	391	436	478	591		
Juni	276	283	419	456	416		
Juli	604	580	705	667	835		
Aug	341	369	434	424	549		
Sept	364	413	504	613	621		
Okt	781	811	693	999	1052		
Nov	341	411	374	512	580		
Dec	336	363	304	431	497		
Tussentijds totaal	407	765	866	932	1117	1198	+7,25%
Totaal	4782	5552	5892	6757	8221	1198	



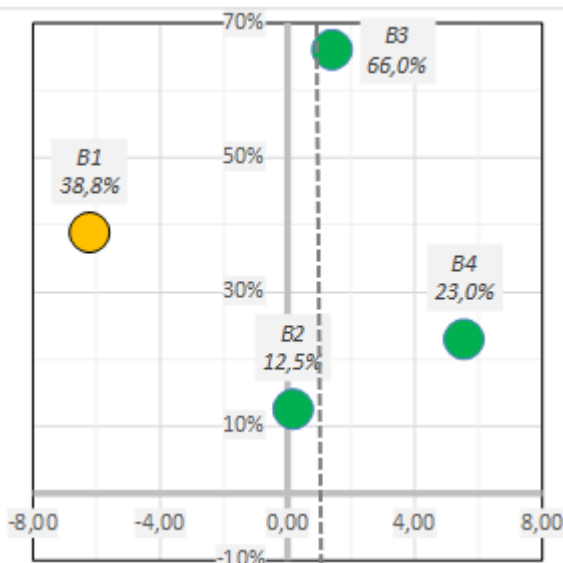
Export geeft weer gas

De exportwaarden en -attesten liggen volgens de conjunctuurbarometer respectievelijk 18,63% en 13,34% hoger dan een jaar geleden. De waarde van de exportgoederen en het aantal attesten blijft ook sterk stijgen in vergelijking met vorige maand. Toen was de waarde 7,35% groter dan een jaar eerder. Het aantal attesten lag 9,89% hoger.

Op basis van deze cijfers stijgen de exportprestaties verder uit boven het niveau dat vorige maand kon verwacht worden.

De exportmotor blijft op volle toeren draaien en op blijkt op korte termijn toch niet vatbaar voor gesputter.

3/4

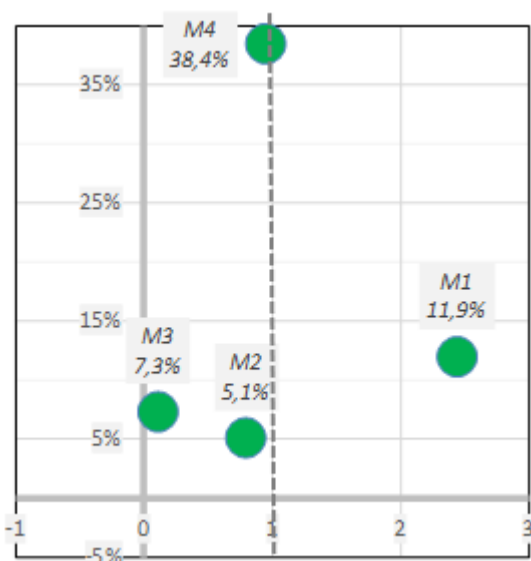


Niet-residentiële bouw fungeert als sterkhouder

In de niet-residentiële bouw (B3 en B4) zien we een opwaartse trend, terwijl de residentiële bouw (B1 en B2) stagneert. Vorige maand waren alle trends nog opwaarts gericht.

Voor de residentiële nieuwbouw (B1) springt negatief in het oog. De year-to-year differential bedraagt 38,82% t.o.v. 54,33% vorige maand. Ook de residentiële renovatiebouw (B2) kent een lichte krimp (12,54% t.o.v. 19,85% vorige maand). Zowel in de niet-residentiële nieuwbouw (B3) als de niet-residentiële renovatiebouw (B4) kennen de year-to-year differentials op een status quo. Het totaal aantal bouwvergunningen blijft maandelijks gemiddeld 30% boven het niveau van dezelfde periode vorig jaar.

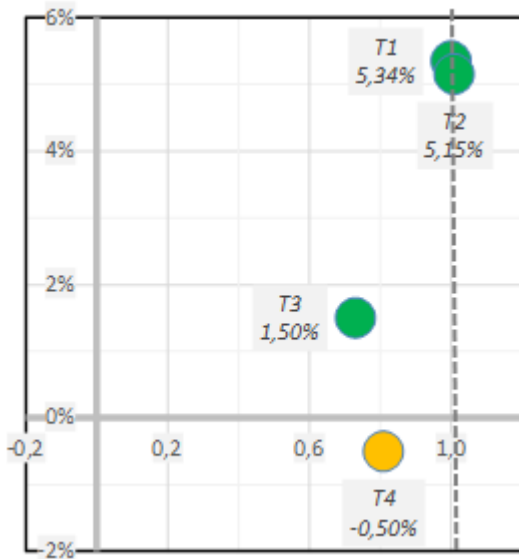
De bouw blijft nog wel positief bijdragen aan de conjunctuurbarometer maar verliest wat aan slagkracht in vergelijking met de voorbije maanden.



Vertrouwen blijft overeind in automobiel

De jaarlijks terugkerende post-salon trend zet zich verder door in de cijfers in de evolutie van het aantal inschrijvingen van nieuwe personenwagens (M1) en bedrijfsvoertuigen (M2). Het aantal inschrijvingen van vrachtwagens (M3) stagneert terwijl het aantal opliggers (M4) significant in de lift zit.

Voor de vier deelindicatoren blijft het aantal inschrijvingen opvallend boven het niveau van een jaar geleden. Dit suggereert dat het zowel het vertrouwen van de consumenten als de bedrijven stevig overeind blijft.

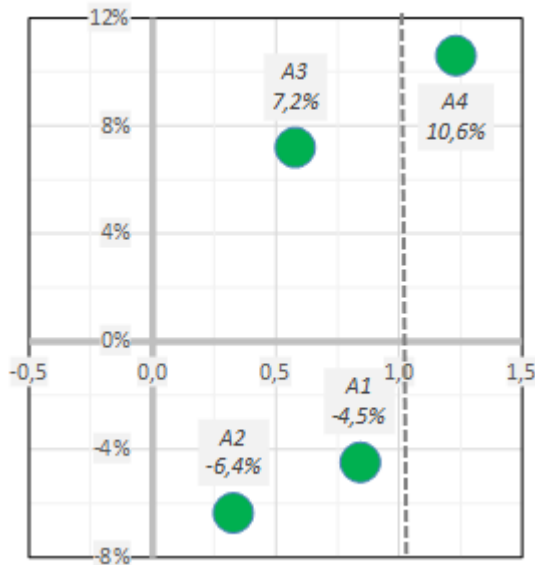


Toerisme ziet zomer positief tegemoet

Alle trends in toerisme zijn positief en significant. Wat aankomsten (T1) en overnachtingen (T2) betreft zijn de trends bijna identiek aan die van dezelfde periode een jaar geleden. Het aantal aankomsten en overnachtingen zou hiermee tot het begin van de zomer 5% hoger uitvallen dan vorig jaar.

De bezettingsgraden van de hotels (T3) en alle logies (T4) verliezen enigszins terrein. Vooral de trend van de bezettingsgraad voor alle logies stijgt nog wel, maar minder steil dan een jaar geleden. Dit wordt in negatieve zin versterkt door de negatieve year-to-year differential (-0,50%).

4/4



Arbeidsmarkt zoekt naarstig naar volk

Op de arbeidsmarkt blijft het jobaanbod toenemen terwijl de werkloosheid bij de mannen (A1) en vrouwen (A2) blijft dalen. Het aantal ontvangen vacatures (A3) is hoger dan een jaar geleden, maar stijgt minder snel. Het aantal openstaande vacatures (A4) daarentegen toont een significant steilere stijging dan dezelfde periode vorig jaar. Het aantal niet ingevulde vacatures ligt ruim 10% boven het niveau van vorig jaar.

In combinatie met de dalende werkloosheid zullen de openstaande vacatures niet sneller ingevuld worden. Bij de mannen is de daling bovendien significant. De totale werkloosheid blijft gemiddeld 5% lager dan dezelfde periode vorig jaar.